








Anlage 1 zur Ergänzungssatzung Nr.11 „Auf der Heide“

Zeichenerklärung

-  Baugrenze
-  Abgrenzung unterschiedlicher Nutzung
-  Fläche für Maßnahmen zum Schutz, zur Pflege und zur Entwicklung von Natur und Landschaft
-  Fläche zum Anpflanzen von Bäumen, Sträuchern und sonstigen Bepflanzungen
-  Grenze des Geltungsbereiches
-  Geltungsbereich B.-Plan Nr. 7
-  Fläche auf der durch diese Satzung neue Baurechte entstehen

M.: 1 : 2000